

アドベンチャーガイドズ登山ツアーシリーズ

2023

Step up School

ステップアップスクール 国内登山講習会



ADVENTURE GUIDES

冒険案内人

「自分だけの冒険」をサポートするAG流ステップアップ

山岳ガイドと登ることを前提として、「世界の名峰」や「国内のバリエーションルート」など色々な山にチャレンジするために、技術、経験、体力レベルのアップを目指すための講習会です。ガイド登山では基本的に安全管理はガイドに任せます。ロープワークや自己確保の技術より、無駄な力を掛けずに岩を登ったり、バランスよくアイゼン歩行ができることが大切です。



AGの登山ツアーはここがポイント!

✓どんなツアーでも少人数制を徹底!

お客様とガイドのコミュニケーションを大切にしています。

✓やさしく、楽しくがモットーのホスピタリティ溢れるガイディングが人気です!

✓海外で活躍するガイドも多数在籍。

きめ細やかなサポートで目標とする山への夢が広がります!

STEP 1 「初めての山歩きから夏山登山」 技術度0~2/体力度2

初めて山歩きをする人のための基礎講座。靴ひもの結び方、ウェア、ストックなどの装備の使い方、リュックサックへのパッキング、フットワークの基本、ルートの選び方など。そして、足場の不安定なガレ場やザレ場の安全な歩き方、疲れにくいペース配分での登り方、ひざへの負担のかからない歩き方、簡単な地図の読み方など、実践に即した講座をします。もう一度基礎を再確認したい方もご参加ください。

STEP 2 「北アルプス3,000m級クラス」 技術度3/体力度3

北アルプスの3,000m級夏山登山のための講座です。槍ヶ岳や白馬岳の大雪山などを想定し、雪渓の歩き方、くさり場の通過、簡単な岩場の歩き方、山小屋での快適な滞在方法などを実際に歩きながら講習します。ステップ1の復習も兼ねながら歩くとより効果的です。バランスが必要な岩場の通過では講習をしながら、危険箇所は山岳ガイドがサポートしますので安心です。

STEP 3 「雪山入門レベル」 技術度4/体力度3

初めて雪山に登る人からを対象としています。キックステップ、アイゼンの装着・歩行、ピッケルの持ち方、ピッケルワークなど雪山の初歩から学びます。また、快適に、安全に歩くためのウェアな装備関係の講習もします。雪に慣れてきて、アイゼンを引っ掛けずにバランス良く歩けるようになったら、尾根筋や斜度のある斜面などバランスが必要な場面でのアイゼン歩行の練習をします。

STEP 4 「岩登り入門レベル」 技術度6/体力度3

初めて岩に触る人からを対象としています。ゲレンデを使い、参加者のレベルに合わせて講習。岩の感触を楽しむことからマルチピッチの登攀まで講習します。また、目的に合わせた講習も可能でクライミングシューズ、登山靴、アイゼンをつけての岩登りなど、様々なシチュエーションで登ることもできます。ガイド登山でのロープワークやセルフビレイの方法も講習します。

STEP 5 「岩と雪のミックスレベル」 技術度5、6/体力度4

ステップ4をクリアした次のステップは岩と雪のミックスルートです。よりバランスが必要なルートで講習します。残雪期の剣岳や穂高岳を想定しています。しっかりとした基礎が必要になり、力任せに登るのではなく、バランスを重視しスムーズに登るよう心がけてください。総合的な技術、体力を付けていく講習になります。

STEP 6 「バリエーションレベル」 技術度7/体力度5

バリエーションコースにチャレンジするための講習会。ステップ5レベルを余裕を持ってこなせるようになったら、いよいよバリエーションルートへ。このレベルがクリアできるとレベルの高い6,000m、8,000mなどの本格的なエクスペディションにも対応できます。ルート上に難易度の高い岩登り、雪壁、氷壁が出てきます。余裕を持って通過できるように重ねてトレーニングしてください。

STEP EX 特別ステップ「高所登山へ挑戦する方へ」 技術度2/体力度4

4,000m以上の高所登山のための講習会。実際に富士山に登りながら、ペース配分、休憩の取り方、水分・エネルギー補給など、高所順応の効率よい方法を講習。特に高所での呼吸法をマスターすると歴然と高度順応がしやすくなります。高所登山への出発前に順応登山をしたい方にも対応します。

技術度 ルートにおける登山技術度の指針です。

技術度0 整備された道を歩きます。スニーカーでもOK。どなたでも歩けるコース

技術度1 整備された道ですが、ルート上に多少の石や岩が出てきます。トレッキングシューズや軽登山靴が必要です。普段、低山ハイキングをしている方にお勧めです。

技術度2 簡単な岩場、ザレ場、ガレ場が含まれたコースです。普段、2,000mクラスの日帰り登山をしている方にお勧めです。

技術度3 クサリ場、雪渓が含まれるコース。普段、北アルプス山小屋泊の3,000m級夏山登山をしている方にお勧めです。

技術度4 雪上をアイゼン歩行しますが、技術的に難しいところはありませぬので、アイゼン歩行の経験がなくても大丈夫。ピッケルではなくストックでもOKです。

技術度5 バランスが必要な場面でアイゼン・ピッケルを使用します。また、2級程度の岩登りも含まれます。簡単な雪上訓練、槍ヶ岳の穂先レベルの岩登り経験が必要です。

技術度6 3級程度の岩登りが含まれます。セカンドでロープを利用した岩登りを経験しており、春先の剣岳や大キレットなどを安定して登山できる技術が必要です。

技術度7 4級程度の岩登りが含まれます。セカンドで4級の岩登りとピッケル、アイゼンで雪壁の登攀ができる技術が必要です。

体力度 ルートにおける体力度の指針です。

体力度0 平坦なコースが中心です。登りや長い下りはありません。


体力度1 標高差400m位の登りが含まれます。1日の行動時間2~4時間が目安です。

体力度2 標高差800m位の登りが含まれます。1日の行動時間4~6時間が目安です。

体力度3 標高差1,000m位の登りが含まれます。1日の行動時間6~8時間が目安です。

体力度4 標高差1,000m位の登りが含まれます。1日の行動時間8時間以上が目安です。


体力度5 標高差1,000m位の登りと長い下りが含まれます。1日の行動時間12時間以上が目安です。



参考装備表

主なものを記載しております。正式には最終案内書の装備表をご確認ください

品名	数量	夏山	夏Ⅲ	雪山	岩稜	備考
登山靴 (雪山)	1足	×	×	○	×	保温力がありアイゼン装着できるもの。シングルではなく、ダブルのブーツで圧迫しないサイズのもの。
登山靴 (岩稜)	1足	×	○	×	○	岩登りに登りやすいもの。クライミングゾーンがあるものが望ましい。
トレッキングシューズ	1足	○	×	○	△	くるぶしまでカバーする、ミドルカット以上の軽登山靴。履きなれたもの。
ザック (25~30L)	1個	○	△	△	△	登山中に使用するもの。装備、防寒着が入る大きさが必要です。
ザック (35~50L)	1個	△	○	○	○	登山中に使用するもの。装備、防寒着が入る大きさが必要です。
ストック (2本組)	1組	○	○	○	○	アプローチの際に便利。雪質のよい場合の雪稜歩行時に利用したり、高所でのバランス保持にも有効。
ピッケル	1本	×	×	○	○	55~65cm前後の軽量のもの。縦走用のシンプルなものが良い。
アイゼン (10~12本爪)	1組	×	×	○	○	靴底全体をカバーする前爪のあるプレスアイゼン。縦走用等の用途の広いもので、アンチスノー付がよい。軽量のワンタッチ式アイゼン、又はセミワンタッチ式が便利です。アルミアイゼン使用も可能です。
ヘルメット	1個	×	○	○	○	山岳登攀用の軽量ヘルメット。暖かい帽子の上からでも被ることができるものがよい。
安全ベルト、ハーネス (アルパインポット)	1本	×	△	○	×	雪稜で、あまり斜度のない斜面が中心の登山ではアルパインポット式が便利。防寒ウェアの上から装着できる余裕のあるものがよい。
安全ベルト、ハーネス (レッグループ)	1本	×	○	△	○	岩稜や斜度のある斜面、ナイフリッジの通過がある登山では、レッグループ式が便利です。レッグループの場合は太腿部が調節できるもの。防寒ウェアの上から装着できるもの余裕のあるものが便利です。
カラビナ	適数	×	△	△	△	持参のハーネスによっては安全環付きカラビナが必要になります。
スリング	1足	×	△	△	○	60cm、120cmを数本ずつ。セルフビレイを取る時に利用。アッセンダーのデバイスも作れます。
アウターシェル (一番外側のウェア)	1組	○	○	○	○	オーバージャケット、オーバーパンツ。防水性・透湿性がよく、ムレないもの。急な降雨には雨具として、高所では防寒着、又は防風着として使用できるものが便利です。
ミッドレイヤー (中間着)	1組	○	○	○	○	行動用の薄手のフリースやシャツ等、防寒用の厚手のフリースや薄手の羽毛服等の組み合わせ。ウール・化学繊維系のズボンやタイツ等の組み合わせ。軽く、暖かく、温度調節のし易いもの。綿製品不可。
ファーストレイヤー (下着)	1組	○	○	○	○	ポリエステル系素材によるロングスリーブ、ロングタイツが望ましい。汗など水分の速乾性と動きやすさの両立したもの。綿製品は不可。ショーツ等もこれに準じます。
靴下	適数	○	○	○	○	パイル状のものが保温性、クッション性に優れている。素材はファーストレイヤーに準じます。
厚手・薄手の手袋	1組	○	○	○	○	厚手・薄手共に必要。薄手のは天候の良い時の手の保護に。厚手のは防寒対策で-20℃まで耐えられるもの。岩稜は革のものが便利です。
オーバー手袋	1組	×	×	○	○	ミトン型。羽毛のオーバーミトンが必要です。
サングラス	1個	○	○	○	○	雪上は非常に反射が強いため、目の保護のためにサングラスが必要。
ゴーグル	1個	×	×	○	○	天候の悪い時に斜面が見易くなります。また、吹雪の時に風から視界を守ります。曇りづらいものが便利。
帽子	適数	○	○	○	○	保温性が高く耳を覆えるタイプのもの。ハット式の日よけ帽子もあると便利です。
ヘッドランプ	1個	○	○	○	○	予備電池も忘れずにご用意ください。明るさが200ルーメン以上のもの。
水筒・テルモス	1個	○	○	○	○	水筒は1L程度の携帯性の高いもの。こまめに水分補給ができるのでハイドレーションはお勧めです。テルモスは、移動中や夜間に温かい飲物が飲めるので便利です。
コロナ対策グッズ	適数	○	○	○	○	マスク数枚、携帯トイレ、使い捨て手袋、アルコール除菌ジェル等、ゴミ袋



AGステップアップスクール

ガイド登山やツアーに参加するために登山技術や、経験を積むための講習会で、基本的に安全管理はガイドが行い、その中で、色々なルートにチャレンジできるようにステップを踏みながら経験を重ねます。

※集合・解散時間は目安です。アクセス例の時刻表も変動いたしますので、必ず最終案内書でご確認ください。交通手段の関係で時間を調整できる場合もございます。ご相談下さい。

STEP 1 登山I

技術度 0~2

靴ひもの結び方、ウェア、ストックなどの装備の使い方、リュックサックへのパッキング、山歩きのフットワークの基本、ルート選び方、ザレ場、ガレ場の通過など、歩くことの基礎を講習します。

南高尾山陵 日帰り

体力度2

爽やかな樹林帯の稜線歩きです。

上手なウェアリングとパッキング方法などを学びます。

日程 2023年5月7日(日)

講習費用 日帰り ¥7,000.(ガイド料、ガイド経費込)

定員 6名(最少催行人員2名)

集合場所 9:30 JR八王子駅改札前

プログラム	9:30 八王子駅改札口集合後、北口バス停へ移動 9:45 「相模原行」に乗車 ↓ 12:15 「大垂水」にて下車。歩きははじめます。 ↓ 大洞山~中沢山~西山峠~三沢峠~草戸峠 ↓ 途中でウェアリングやパッキングについて、これから道具を 購入する方向けにお話します。 ↓ 15:45 高尾山口駅到着、解散。
--------------	--

アクセス例 【行き】新宿→八王子
【帰り】高尾山口→新宿

お申し込み



明神ヶ岳(1,169m) 日帰り

体力度2

最古の箱根越え「碓氷道」に明神を祀る山。天狗のお寺として有名な大雄山最乗寺で健脚祈願をしてから登山スタートです！山頂からは大涌谷や富士山の眺望が素晴らしいです。4時間程度の歩きで登山初級者向けです。

日程 2023年5月13日(土)
2023年6月10日(土)

講習費用 日帰り ¥7,000.(ガイド料、ガイド経費込)

定員 6名(最少催行人員3名)

集合場所 8:55 小田急線新松田駅改札口

プログラム	8:55 新松田駅集合後、バス停へ移動 9:10 「関本」行バスに乗車。 ↓ 9:30 「関本(大雄山駅)」下車。バス乗り換えです。 9:40 「道了尊」行きに乗車。 ↓ 9:50 終点「道了尊」下車後、参道を通りながら登山口へ。 ↓ 見晴小屋~神明水~明神ヶ岳~明星ヶ岳分岐~ ↓ 宮城野営業所前バス停まで。 14:50頃 バス停着。 15:00 「箱根湯本駅」行きバスに乗車。 15:26 箱根湯本駅にて解散です。
--------------	--

アクセス例 【行き】新宿→新松田→箱根登山バス→関本(大雄山駅)→道了尊
【帰り】宮城野営業所前→箱根湯本→小田原→新宿

※箱根登山バス 新松田~関本(大雄山)¥350 宮城野営業所前~箱根湯本¥550
伊豆箱根バス 大雄山駅~道了尊¥280

お申し込み



5月13日

6月10日

埼玉県 奥武蔵・伊豆ヶ岳(851m) 日帰り

体力度2

急斜面での疲れにくい歩き方や男坂で鎖場の登り方を学べます。登山初級者向けです。男坂ではハーネスをつけて安全確保しながら登りますので、これから岩稜系登山を目指したい方の体験にピッタリです。

日程 2023年5月21日(日)
2023年6月3日(土)

講習費用 日帰り ¥9,500.(ガイド料、ガイド経費込)

定員 6名

集合場所 9:15 西武秩父線 正丸駅

プログラム	9:15 正丸駅集合、登山口へ 9:30 登山開始 ↓ 直登ルート→五輪山経由 12:15 伊豆ヶ岳山頂上 ↓ 五輪山→大倉山→かめ岩→馬頭観音堂経由 ↓ 正丸駅へ 15:45 正丸駅到着 到着後解散
--------------	---

アクセス例 【行き】池袋→飯能→正丸
【帰り】正丸→飯能→池袋

お申し込み



5月21日

6月3日

百名山 山梨県・瑞牆山(2,230m) テント泊講習会 体力度2

初めてのテント泊と岩稜系の登山トレーニングです。

日程 2023年5月20日(土)~21日(日)
2023年6月10日(土)~11日(日)
2023年9月9日(土)~10日(日)

講習費用 2日間 ¥29,000.

定員 6名(最少催行人員4名)

集合場所 12:30 瑞牆山荘バス停

プログラム	1日目	12:30 瑞牆山荘バス停 集合 ↓ 富士見平小屋テント場へ向かいます 13:30 テントの張り方やテント内の荷物の置き方、食事の準備など 夕食 各自で夕食の準備
	2日目	朝食 朝食の準備 ↓ 朝食後、テントはそのままにして最小限の荷物で ↓ 瑠璃山山頂を目指します。 12:00 富士見平小屋~桃太郎岩~山頂往復 テント場に戻り、片付けの仕方も習います。 14:00 瑠璃山荘前にて解散

アクセス例 【行き】新宿→JR甲府→韮崎→みずがき山荘バス停
【帰り】みずがき山荘バス停→韮崎→JR甲府→新宿

※瑞牆線バスは瑞牆山荘~韮崎駅間で1回下車できます。
温泉立ち寄りも時間によっては可能です。

【お車の方】中央道須玉IC→県道610号線→瑞牆山荘(約50分)
※瑞垣山荘駐車場があります(無料)

お申し込み



5月20日~21日

6月10日~11日

9月9日~10日

一步ステップアップした山歩きで、山小屋を使った夏山登山です。雪渓や簡単な岩場の歩き方、くさり場の通過、そして山小屋での快適な滞在方法などを実際に歩きながら講習します。

八ヶ岳・硫黄岳(2,554m) 2日間

体力度1

赤岳の前にまずはこちらから。八ヶ岳入門コースです。

日程 2023年5月27日(土)～28日(日)
2023年6月24日(土)～25日(日)
2023年7月8日(土)～9日(日)

講習費用 2日間 ¥24,000.(宿代別)

定員 6名(最少催行人員4名)

宿泊場所 赤岳鉱泉

※小屋代¥12,000につきましては、現地にて直接お支払い下さい。
※個室になる場合がございます。個室料はゲストの皆様でご負担頂きます。

集合場所 10:15 美濃戸口バス停

プログラム

1日目	10:15 ↓ 昼食 ↓ 13:30頃	美濃戸口 集合 コース途中の休憩中にて行動食、又は赤岳山荘などでお蕎麦も食べる事も可能です。 天候や状況によってガイドが判断します。 赤岳鉱泉
2日目	朝食 ↓ 15:30頃	赤岳鉱泉 ジョウゴ沢を渡り、赤岩の頭を通過して硫黄岳山頂を目指します。 美濃戸口バス停にて解散

アクセス例 【行き】 新宿→茅野→美濃戸口

【帰り】 美濃戸口→茅野→新宿

※茅野駅～美濃戸口バス代 片道¥1,000

※7月以降のバス時刻表が改定される場合がございます。必ずご自身でもご確認下さい。

お申し込み



5月27日～28日



6月24日～25日



7月8日～9日

八ヶ岳・赤岳(2,899m) 2日間

体力度2

定番の赤岳。地蔵尾根コースを登ります。梯子やザレ場を疲労時にもしっかりと安定して歩けるようになります！

日程 2023年6月17日(土)～18日(日)
2023年7月8日(土)～9日(日)
2023年8月5日(土)～6日(日)

講習費用 2日間 ¥25,000.(宿代別)

定員 4名(最少催行人員4名)

宿泊場所 赤岳鉱泉

※小屋代¥12,000につきましては、現地にて直接お支払い下さい。
※個室になる場合がございます。個室料はゲストの皆様でご負担頂きます。

集合場所 10:15 美濃戸口バス停

プログラム

1日目	10:15 ↓ 昼食 ↓ 13:30頃	美濃戸口 集合 コース途中の休憩中にて行動食、又は赤岳山荘などでお蕎麦も食べる事も可能です。 天候や状況によってガイドが判断します。 赤岳鉱泉
2日目	朝食 ↓ 15:30頃	赤岳鉱泉 中山乗越、行者小屋を経由して、文三郎ルート、又は地蔵ルートの状況の良いルートを選択して赤岳を目指します。 美濃戸口バス停にて解散

アクセス例 【行き】 新宿→茅野→美濃戸口

【帰り】 美濃戸口→茅野→新宿

※茅野駅～美濃戸口バス代 片道¥1,000

※7月以降のバス時刻表が改定される場合がございます。必ずご自身でもご確認下さい。

お申し込み



6月17日～18日



7月8日～9日



8月5日～6日

平が岳(2,141m) ロングルートトレーニング 2日間 体力度2

海外高所登山を目指す方へ！ 時間制限を設定し、スピードを上げるトレーニングです！ 13時間行動ができる健脚者向けになります。

日程 2023年7月22日(土)～23日(日)

講習費用 2日間 ¥39,000.(宿代込)

定員 6名(最少催行人員4名)

宿泊場所 清四郎小屋

集合場所 14:30 清四郎小屋

プログラム

1日目	14:30 15:00 ↓ 夕食	集合後、清四郎小屋周辺にてガイドと登山に関するレクチャー等 山小屋にて夕食後、就寝。
2日目	3:00 ↓ 夕刻 ↓ 16:30頃	小屋を出発～平が岳登山口～台倉清水 白沢清水～池ノ岳～平が岳山頂 往路を使って下山します。平が岳登山口着 清四郎小屋にて解散

アクセス例 【行き】 北千住→会津高原尾瀬口

【帰り】 会津高原尾瀬口→北千住

お申し込み



那須連山縦走～歩かないと行けない三斗小屋温泉 体力度4

山岳信仰の山～標高2,200mに挑戦！

- 日程** 2023年10月21日(土)～22日(日)
- 講習費用** 2日間 ¥37,000.(宿代、那須ロープウェイ片道券込)
- 定員** 8名(最少催行人員5名)
- 宿泊場所** 大黒屋
- 集合場所** 11:40 那須ロープウェイ山麓駅

プログラム		
1日目	11:40 ↓ 12:00頃 ↓ 15:00頃	集合後、ロープウェイで山頂駅へ。 茶臼岳経由で宿に向かいます。 三斗小屋温泉大黒屋到着。夕食まで自由時間。
2日目	朝食 ↓ 15:00頃	朝食後、出発 三本槍岳～朝日岳～山麓駅 那須ロープウェイ山麓駅にて解散。

- アクセス例** 【行き】JR東京→那須塩原→那須ロープウェイ
または黒磯駅→那須ロープウェイ
自家用車でお越しの際は、ロープウェイ乗り場の近くに駐車場がございます。
<https://www.nasu-ropeway.jp/access/>

お申し込み



岩手県・五葉山(1,351m)と早池峰山(1,917m)縦走 2日間 体力度4

- 日程** 2023年7月8日(土)～9日(日)
- 講習費用** 2日間 ¥47,000.(宿代、専用車込み)
- 定員** 3名(最少催行人員3名)
- 宿泊場所** 早池峰登山口 岳集落内の民宿
- 集合場所** 9:50 JR北上駅

プログラム		
1日目	9:50 ↓ 11:30頃 ↓ 16:00頃 ↓ 18:00頃 夕食	集合後、専用車で五葉山赤坂峠登山口へ。 登山口着。赤坂峠～五葉山山頂を往復します。 登山口に戻り、専用車で早池峰山登山口へ移動。 早池峰山登山口着。宿に入ります。 夕食後、就寝。
2日目	4:30 ↓ 16:12 ↓ 17:30頃	宿を出発。朝食はお弁当対応になります。 岳集落～鶏頭山～中岳～早池峰山から小田越へ下山。 小田越からシャトルバスで岳集落へ戻り、専用車で新花巻駅へ。 新花巻駅にて解散。

- アクセス例** 【行き】東京→北上
【帰り】新花巻→仙台→東京

お申し込み



STEP 2 登山III

技術度 3+

北アルプス3,000m峰クラスの登山で、バランスが必要な岩場の通過が含まれるコース。個人では自信のない方のために、危険箇所は山岳ガイドがサポートしながら通過します。

北アルプス・剣岳(2,999m) 3日間 体力度4

岩稜系登山の代表ともいえる剣岳。鎖場や高度感のある岩稜を集中力を切らさずに登り下りします。ガイドが所要所でサポートします！ 余裕を持った日程です。

- 日程** 2023年7月15日(度)～17日(祝)
2023年8月4日(金)～6日(日)
2023年9月1日(金)～3日(日)
- 講習費用** 3日間 ¥66,000.(宿代別)
- 定員** 3名(最少催行人員3名)
- 宿泊場所** 劔澤小屋、他
- 集合場所** 12:00 室集合場所 堂ターミナル2F ノースフェイスショップ前

プログラム		
1日目	12:00 ↓ 15:30頃	集合後、ガイドと一緒に劔澤小屋を目指します。 劔澤小屋到着
2日目	早朝 ↓ 14:00頃 夕食	小屋を出発。別山尾根から劔岳山頂を目指します。 往復して小屋へ 劔澤小屋到着 小屋の指示に従って夕食です。
3日目	朝食 ↓ 11:00頃	朝食後、室堂に向けて出発です。 室堂到着。こちらで解散です。

- アクセス例** <東京方面から>
【行き】東京→JR長野/長野駅東口→扇沢→黒部ダム/黒部湖
→黒部平→大観峰→室堂
【帰り】室堂→大観峰→黒部平→黒部湖/黒部ダム→扇沢→
長野→東京
<富山方面から>
【行き】立山→美女平→室堂
【帰り】室堂→美女平→立山

お申し込み



7月15日～17日

8月4日～6日

9月1日～3日


北アルプス・西穂高岳(2,909m) 2日間 体力度4

- 日程** 2023年8月19日(土)～20日(日)
- 講習費用** 2日間 ¥65,000.(宿代別)
- 定員** 2名(最少催行人員2名)
- 宿泊場所** 西穂山荘
- 集合場所** 12:50 新穂高ロープウェイ山麓駅 1階建物内入ってすぐの場所

プログラム		
1日目	12:50 ↓ 13:00 ↓ 15:00	集合 ロープウェイ山頂駅より西穂山荘へ向かいます。 西穂山荘到着
2日目	朝食 ↓ 15:00頃	小屋を出発。西穂高岳独標へ向かいます。 往路を下山します。 ロープウェイ山麓駅にて解散です。

- アクセス例** <東京方面から>
【行き】新宿→松本/松本BT→新穂高ロープウェイ
【帰り】ロープウェイ→平湯温泉→バスタ新宿
<関西方面から>
大阪なんば OCAT～新穂高ロープウェイ直行夜行バスもあります。

お申し込み



北アルプス・剣岳(2,999m) 早月尾根 3日間 体力度4

珍しく早月尾根コースのピストンです。早月小屋まで水分補給の場所がありませんので水分は多めに持参してください。健脚向きコースです。標準コースタイムで歩ける方、室堂からの剣岳はすでに登った方は、この夏の終わりは早月尾根からの剣岳にトライしてみてください！

日程 2023年8月25日(金)～27日(日)

講習費用 3日間 ¥90,000.(宿代込)

定員 3名(最少催行人員3名)

宿泊場所 早月小屋

集合場所 9:10 上市駅改札前

プログラム	1日目	9:10 9:45 ↓ 15:30頃	集合後、ガイドとタクシーで馬場島へ向かいます。馬場島から早月尾根で早月小屋を目指します。(所要6時間。休憩時間除く) 早月小屋到着
	2日目	早朝 ↓ 14:00頃 夕食	小屋を出発。早月尾根から剣岳山頂を目指します。往復して小屋へ(所要6時間。休憩時間除く) 早月小屋到着 小屋の指示に従って夕食です。
	3日目	朝食 ↓ 12:00頃	朝食後、馬場島に向けて出発です。(所要4時間。休憩時間除く) 馬場島到着。こちらで解散です。上市駅までの方はタクシーを弊社にて予約致します。

アクセス例 <電車の方>
東京→富山→電鉄富山→上市

<お車の方>

北陸道立山ICから約24kmで馬場島駐車場

お申し込み



甲斐駒ヶ岳・黒戸尾根往復 2日間 体力度4

山岳信仰の山～標高差2,200mに挑戦！

日程 2023年7月16日(日)～17日(月)
2023年9月2日(土)～3日(日)

講習費用 2日間 ¥55,000.(宿代、タクシー代込)

定員 3名(最少催行人員3名)

宿泊場所 七丈小屋

集合場所 9:00 JR小淵沢駅改札口

プログラム	1日目	9:00 9:30 ↓ ↓ 16:00	集合後、専用車で登山口へ向かいます。尾白川溪谷駐車場着 黒戸尾根で七丈小屋を目指します。途中に水場がなく、梯子やクサリ場が数か所あります。 小屋に到着。夕食まで自由時間です。
	2日目	早朝 ↓ ↓ ↓ 16:30頃 17:00	朝食はお弁当です。出発時間はガイドが前日にお知らせします。 小屋を出発して、甲斐駒ヶ岳を目指します。 山頂～七丈小屋～黒戸尾根で尾白川溪谷駐車場まで下山。 駐車場着。専用車で小淵沢駅へ。 駅で解散です。

アクセス例 【行き】 JR新宿→JR小淵沢
【帰り】 JR小淵沢→JR新宿

お申し込み



7月16日～17日



9月2日～3日

北アルプス 西穂高岳～奥穂高岳縦走(ジャンダルムルート) 3日間 体力度4

憧れのジャンダルムコース。岩稜系登山の中へ上級者向きです。長い岩稜帯を安定してしっかり歩き続けられる方向向きです。西穂高岳から奥穂高に向かいます。

日程 2023年8月29日(火)～31日(木)
2023年9月8日(金)～10日(日)

講習費用 3日間 ¥128,000.(宿代2泊分込)

定員 2名(最少催行人員2名)

宿泊場所 西穂山荘、穂高岳山荘

集合場所 12:50 新穂高ロープウェイ山麓駅 1階建物内入ってすぐの場所

プログラム	1日目	12:50 13:00頃 ↓ 15:00頃	集合 ロープウェイ山頂駅より西穂山荘へ向かいます。 西穂山荘到着
	2日目	早朝 ↓ 16:00頃	小屋を出発。西穂高へ向かいます。 ジャンダルム、奥穂高岳を經由 穂高岳山荘
	3日目	朝食 ↓ 14:00頃	穂高岳山荘を出発し、上高地に向かって濁沢経由で下山します。 上高地にて解散

アクセス例 <東京方面から> バスタ新宿→平湯温泉→新穂高ロープウェイ駅
<関西方面から>
大阪なんば OCAT～新穂高ロープウェイ直行夜行バスもございます。



お申し込み



8月29日～31日



9月8日～10日



国内外を問わず、岩稜系登山をよりスムーズに登り、下れるようになるためにアドバイスします。入門～初級レベル対象です。

日和田山(初心者対象)

体力度0

岩稜系登山を登山を目指す方向けに登山靴でのトレーニングです。登りの基本(ハーネスとロープの繋ぎ方、岩の掴み方、体重移動、岩場でのルールなど)から説明。レベルチェックしながら進めます。トップロープで時間の許す限り登って頂きます。

日程 2023年6月25日(日)

講習費用 日帰り ¥13,000.

集合場所 9:30 西武池袋線 高麗駅 改札口

プログラム	9:30	高麗駅集合後、日和田山へ移動
	10:20	日和田山周辺の岩場で講習。参加者のレベルに合わせて基本から確認しながら進めます。
	↓	
	15:30	講習会終了。片づけて駅に向かいます。
	16:20	高麗駅にて解散

お申し込み



岩場に雪が乗っている、ミックスルート上でバランスを失わないようにアイゼン歩行ができ、2～3級レベルの岩登りもアイゼン装着のままできることが目標です。何度も繰り返して、実力を付けて下さい。

北アルプス・劔岳 3日間

体力度4

岩稜系登山といえば憧れの劔岳。日頃から岩稜系をトレーニングしている方向けです。いきなり目指す雪山ではありませんが、集中力を切らさず、岩と雪のミックス帯を丁寧にガイドの指示に従って登れば山頂を踏むことは可能です。疲労時でも集中力を切らさず歩ける体力を付けて挑戦です！

日程 2023年4月30日(日)～5月2日(火)
2023年5月12日(金)～14日(日)
2023年5月23日(火)～25日(木)

講習費用 3日間 ¥98,000.(宿代別)

定員 2名

宿泊場所 劔御前小舎

集合場所 12:00 室堂ターミナル ノースフェイスショップ前

プログラム	1日目	12:00	集合後、装備等チェックし出発
		↓	
		15:30頃	劔御前小屋
2日目	早朝	↓	劔御前小屋 出発
		↓	劔岳登頂
		16:00頃	劔御前小屋へ到着
3日目	朝	↓	朝食後、劔御前小屋を出発
		↓	12:00 室堂にて解散

アクセス例 <<東京方面から>>

【行き】 東京→長野→扇沢→黒部ダム / 黒部湖→黒部平→大観峰→室堂

※黒部平～大観峰間のロープウェイは、混雑時に長時間の待ち時間となる場合がございます。万が一、混雑の影響で集合時間に間に合わない可能性がある場合は、黒部平駅の係員に「集合時間」「山小屋まで移動しなければいけない」旨をご説明いただき、優先的に早いロープウェイに乗せて頂けないかお話し下さい。

【帰り】 室堂→大観峰→黒部平→黒部湖 / 黒部ダム→扇沢→長野→東京

<<富山・立山方面から>>

【行き】 立山→美女平→室堂

【帰り】 室堂→美女平→立山

お申し込み



4月30日～5月2日 5月12日～14日 5月23日～25日



シミュレーション登山

モンブランシミュレーションは、高度感のある岩登りと斜度の緩い長い雪稜登山を、ガイドと2対1のタイトロープで登るシミュレーション登山です。

ガイドと1対1で3級レベルの難易度の高くない岩場を長時間力をかけずスムーズに、そしてスピーディーに登る練習をします。岩と雪のミックスも想定したアイゼンでの岩登りも講習。

【モンブラン】立山・別山縦走 2日間

- 日程** 2023年5月4日(木・祝)～5日(金・祝)
- 講習費用** 2日間 ¥82,000。(宿代、ガイド経費込)
- 定員** 2名
- 宿泊場所** 室堂山荘
- 集合場所** 12:30 室堂ターミナル ノースフェイスショップ前

プログラム	1日目	2日目
	12:30 集合 13:00頃 室堂周辺の雪の上で講習 ↓ 16:00頃 宿に戻ります。	早朝 雷鳥平～真砂尾根より、真砂岳へ ↓ 14:30頃 別山 室堂にて解散

お申し込み



【モンブラン】東北・岩手山と鳥海山 2日間

- 日程** 2023年5月20日(土)～21日(日)
- 講習費用** 2日間 ¥75,000。(宿代、ガイド経費、専用車代込み)
- 定員** 2名
- 宿泊場所** 鳥海荘
- 集合場所** 5:00 JR北上駅前 ※早朝集合のため、前泊をJR北上駅周辺をお願いします。

プログラム	1日目	2日目
	5:00 集合後、専用車で岩手山登山口へ移動します。 ↓ 15:00頃 標高差 1,200m を往復。 18:00頃 下山後、車で秋田の鳥海荘へ向かいます。 夕食まで自由時間とします。	4:00 朝食(弁当対応です。前夜におにぎりをお渡しします) ↓ 5:00 車で移動して、鳥海山の矢島口へ移動します。 ↓ 17:00 標高差 1,100m を往復。 下山後、専用車で移動します。JR北上駅で解散です。

お申し込み



【マッターホルン】妙義山 2日間

- 日程** 2023年5月24日(水)～25日(木)
2023年6月3日(土)～4日(日)
- 講習費用** 2日間 ¥130,000。(宿代、ガイド経費込)
- 定員** 1名
- 宿泊場所** 東雲館
- 集合場所** 9:20 松井田駅改札口

プログラム	1日目	2日目
	9:20 駅でガイドと合流。登山口に向かいます。 10:00 裏妙義のロックガーデンにてクライミングトレーニング ↓ 16:00頃 東雲館に戻ります。夕食まで自由時間です。	18:30頃 夕食 ガイドから技術的なことや装備などのアドバイス 早朝 朝食後、妙義神社→白雲山→相馬岳→大砲岩 ↓ 16:30頃 金剛山→妙義神社 松井田駅にて解散

アクセス例

【行き】 新宿→大宮→高崎→松井田

【帰り】 松井田→高崎→上野

お申し込み



5月24日～25日



6月3日～4日

【マッターホルン】北アルプス・立山竜王岳東尾根～雄山 2日間

- 日程** 2023年5月6日(土)～7日(日)
2023年5月20日(土)～21日(日)
- 講習費用** 2日間 ¥158,000。(宿代、ガイド経費込)
- 定員** 1名
- 宿泊場所** 室堂山荘
- 集合場所** 12:30 室堂ターミナル ノースフェイスショップ前

プログラム	1日目	2日目
	12:30 集合後、室堂山荘に向かいます。 ↓ ↓ 16:00 室堂周辺でアイゼンピッケル、ショートロープの基本的な講習 宿に戻り、夕食まで自由時間です。	早朝 小屋を出発。竜王岳東尾根～雄山へと向かいます。 ↓ 13:00 雄山から室堂へ下ります。 室堂山荘にて解散

アクセス例

《東京方面から》

【行き】 東京→長野→扇沢→黒部ダム / 黒部湖→黒部平
→大観峰→室堂

★黒部湖11:30発でも間に合いますが、上記タイムテーブルは余裕があり理想的です。
※黒部平～大観峰間のロープウェイは、混雑時に長時間の待ち時間となる場合がございます。万が一、混雑の影響で集合時間に間に合わない可能性がある場合は、黒部平駅の係員に「集合時間」「山小屋まで移動しなければいけない」旨をご説明いただき、優先的に早いロープウェイに乗せて頂けないかお話しください。

【帰り】 室堂→大観峰→黒部平→黒部湖 / 黒部ダム→扇沢→長野
または 扇沢→信濃大町→松本→新宿

《富山・立山方面から》

【行き】 立山→美女平→室堂

【帰り】 室堂→美女平→立山

お申し込み



5月6日～7日




5月20日～21日



ストーンマジックプラン



首都圏最大級のクライミングジム「ストーンマジック」。
ボルダリングはもちろん、トップロープ、リードクライミング、そして登山靴でも登れるアルパインピナクルなど、さまざまなクライミングが楽しめるクライミングパークです。
AGとストーンマジックが提携しAGで冒険にチャレンジする人のためのトレーニングプログラムを実施します。



登山靴を使った アルパインクライミングのためのトレーニング

3時間 ¥9,000 / 1人

アルパインピナクルを使った、モンブラン、マッターホルン、アイガーなどを想定した登山靴での練習です。国内の夏山・雪山II以上、雪岩ミックス、岩稜登攀ルートのプレ・トレーニングとしても有効です。

氷河上でのクレバスレスキュー技術と フィックスロープトレーニング

3時間 ¥12,000 / 1人

氷河上での自己脱出、引き上げ方法等を講習します。また、高所登山などのフィックスロープをアッセンダーを使った通過方法などを講習し、繰り返しトレーニングします。

プライベートプランも受け付けます。ご相談ください！

プライベートガイドプラン

講習会の日程が合わない。自分の登りたい山がツアーにない。仲間同士で気ままにガイド登山を楽しみたい。ご自身の遠征登山等の事前練習、シミュレーション登山をしたい。プライベートガイドは如何ですか。皆様のご要望に合わせてアレンジします。ご相談ください。

ガイド料金表 (ガイド1人・1日あたりの料金です。)

ハイキング・一般登山 ロープを使わない登山
無積雪期 ¥35,000. 積雪期 ¥47,000.
(ガイド1名に対し10名のお客さままでをご案内します。)

登山 ロープを使う登山
無積雪期 ¥46,000. 積雪期 ¥55,000.
(ガイド1名に対し3名のお客さままでをご案内します。)

バリエーション ロープを使う難しい登山
無積雪期 ¥66,000. 積雪期 ¥77,000.
(ガイド1名に対し2名のお客さままでをご案内します。)

※山小屋代、登山口までの交通費等のガイド諸経費を、別途ご負担いただきます。
※テント山行、ビバークの場合は、別途、ご相談下さい。
※海外遠征の同行も可能です。ご相談下さい。

【プライベートガイドのキャンセル料に関して】

登山開始日の3週間前～3日前	50%
登山開始日の前々日～前日	75%
当日、無連絡不参加の場合	100%

【悪天候等の予期できない事由により山行を中止・変更する場合】
ガイドが自宅を出発する前に中止…ガイド料を全額返金します。
集合時点で中止……………ガイド料の75%を返金します。
登山、講習開始後……………ガイド料の返金はありません。
ルート等の変更……………ガイド料の変更はありません。

※山小屋、飛行機などのガイド交通費のキャンセル料等が発生する場合は、実費をご請求させていただきます。

アクセス

〒252-0234
神奈川県相模原市中央区
共和 3-10-20
TEL.042-704-2340
FAX.042-704-2341

【公共交通機関でお越しの方】

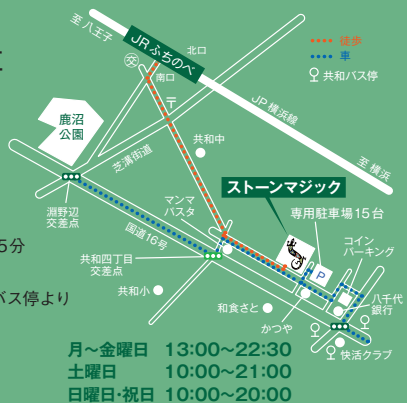
- JR横浜線、淵野辺駅より徒歩15分
- 小田急線相模大野駅より相02「相模原駅」行バスで「共和」バス停より徒歩2分

【お車でお越しの方】

- 横浜町田インターチェンジより、国道16号線を八王子方面に約15分
- 八王子バイパス相原インターチェンジより、国道16号線を横浜方面に約15分

●駐車場

隣接地に15台
国道16号淵野辺十字路口から町田方面へ900m、かつやの裏



月～金曜日 13:00～22:30
土曜日 10:00～21:00
日曜日・祝日 10:00～20:00

イベントなどの最新情報はHPから
<http://stonemagic.jp/>



AG 関係の書籍を紹介します

「ゆっくりたのしむ山歩き」

古谷聡紀 永岡書店 ￥1,200.

AGの古谷が、初めて山歩きをする人向けにHOW TO本を作りました。初歩の初歩から解説しています。なぜ、そのようになるのか、なぜそのようにすべきなのかにポイントをおいて、解りやすく説明しています。ベテランの登山者も原点に戻って読んでみて下さい。



「エベレスト登れます」「ぼくは冒険案内人」

産業編集センター ￥1,300.

山と溪谷社 ￥1,400.

アドベンチャーガイドズが設立されて、20年目に突入しました。この本はいわば今までAGがコンセプトとして頑張ってきたことが集約された本です。是非、読んでください!!



「雪山100のリスク」

近藤謙司 文・監修 山と溪谷社 ￥1,700.

雪崩、転落滑、道迷い、低体温症など…、雪山で実践すべき、さまざまなリスクマネジメントを解説。登山者、バックカントリースキーヤーとスノーボーダーにも必読の一冊です。



※電子書籍化されています。

「BC レスキュー DVD BOOK」

近藤謙司 監修 スキージャーナル ￥3,200.

山岳エリアで起きたケガや事故。特に雪崩から自分や仲間を救助し、第三者レスキューに引き渡すために必要な知識や方法を映像とテキストで解説。BCスキー&ボーダーは必読です。



「バックカントリースキー&スノーボード」

近藤謙司 共著 山と溪谷社 ￥1,900.

テレマーク、アルペン、スノーボード、ゲレンデ外=バックカントリーの雪山を滑るためのテクニックを収録。用具の解説、滑走テクニック、リスクの対応など、総合的なテキストになっています。

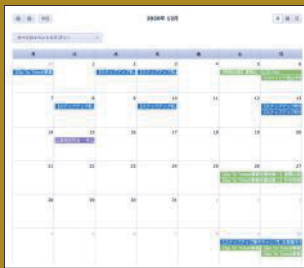


近くの書店で手に入らない方は、AGでも販売しています。ご希望の方は郵送しますので、ご一報下さい。
電子ブック化されている書籍もございます。お問い合わせ下さい。

AGイベントカレンダー&メールマガジンのお知らせ

イベントカレンダー>>>

AGウェブサイトへ便利なイベントカレンダーができました。国内での講習会やイベントの情報をカレンダーを見ながら探すことができます。来月は山に行きたいな~というときなど、ぜひ活用ください。下記URLよりご覧いただけます。



メールマガジン>>>

AGメールマガジンが始まりました！登録者数はすでに約700人!! 催行状況や特別企画ツアーなど、最新情報お届けしています。その時々のお得情報が満載です。是非ご登録ください！ご登録は右のQRコードのページより受け付けております。



ツアー&講習会申込条件 * 申込み前に必ずお読み下さい。

- * 天候、ルート、積雪の状況等によって、目的地、ルート、宿泊場所等が変更になる場合があります。また、現地での判断は、安全を第一に考えガイドが行います。ガイドの判断には必ず従って頂きます。予めご了承下さい。
- * 講習開始後、山岳ガイドに著しく技術、体力が不足すると判断された場合はその時点で下山して頂きます。安全地帯にご案内した時点で、講習を終了します。この場合、講習費の返金、変更はございません。
- * 講習費には現地までの交通費、現地で必要な交通費は含まれません。
- * 申込みは各講習会開始日の15日前までです。講習代金は講習の15日前までにお支払い下さい。また15日を割った申し込みでも、状況によって受け付け可能な場合があります。お問い合わせ下さい。
- * 講習会の最少実施参加人員はコースごとに異なります。参加者が満たない場合は講習会を中止する事があります。この場合、講習会開始日の10日前までに決定して参加者に連絡します。
- * 出発の1週間前に集合場所、時間、装備等をご案内する最終案内書をお送りします。

- * 集合場所、時間に遅れる場合は時間前に緊急連絡先にご連絡ください。連絡がない場合は、参加取消扱いになることがあります。
- * 最終案内書の装備リストをご覧になり装備をお持ち下さい。集合場所で装備に不備があった場合は、参加をお断りすることがあります。この場合は参加の取り消し扱いとなり、規定の取消料を申し受けます。
- * 雪山登山、岩登り、水登り、バリエーション、バックカントリーのコースは登山割増付き旅行傷害保険の加入を参加の条件とさせて頂きます。(お申込時にご案内書をお送り致します。)
- * お申込後、お客様のご都合で講習会の参加を取消される場合は右表の取消料を申し受けます。

取消料	日帰り	2日間以上
21日前まで	無料	無料
11日前まで	無料	講習費の20%
8日前まで	講習費の20%	講習費の20%
2日前まで	講習費の30%	講習費の30%
前日	講習費の40%	講習費の40%
当日	講習費の50%	講習費の50%
無連絡不参加	講習費の100%	講習費の100%

旅行条件(要旨) * ご契約の際は、必ず旅行条件書(全文)をご覧頂き、事前にご確認の上、お申し込み下さい。

- 募集型企画旅行契約: この旅行は(株)アドベンチャーガイドズ(以下「当社」)が企画・実施する旅行であり、お客様は当社と募集型企画旅行契約(以下「旅行契約」という)を締結することになります。また、旅行条件は、別途お渡しの旅行条件書(全文)、出発前にお渡しする最終案内書と称する確定書面及び当社旅行業約款募集型企画旅行契約の部によります
- 旅行のお申込み及び契約成立時期: 所定の申込書に所定の事項を記入し、下記の申込金を添えてお申込み下さい。

- 特別補償: 当社は、当社又は当社が手配を代行させた者の故意又は過失の有無にかかわらず、募集型企画旅行約款別紙特別補償規程に基づき、お客様が募集型企画旅行参加中に急激かつ偶然な外来の事故により、その身体、生命又は手荷物上に被った一定の損害について、予め当社約款特別補償規程に定める全額の範囲において、補償金又は見舞金を支払います。
- 旅行条件・代金の基準: この旅行条件は2023年2月1日を基準としています。又、この旅行代金は2023年2月1日現在の有効なものとして公示されている運

- 賃・規則、または2023年2月1日現在認可申請中の航空運賃・適用規を基準として算出しています。
- その他: (1) 旅行代金は特に記載のない限りおひとり分を表示しています。(2) 当社はいかなる場合も旅行の再実施はいたしません。総合旅行業務取扱管理者とは、お客様の旅行を取扱う営業所での取引に関する責任者です。この旅行契約に際し担当者からの説明に不明な点があれば、ご遠慮なく下記に示す旅行業務取扱管理者にお尋ね下さい。

総合旅行業務取扱管理者 近藤謙司 古谷聡紀

Team Adventure Guides チームアドベンチャーガイドズ

近藤謙司

日本山岳ガイド協会認定国際山岳ガイド



チョモランマ冬季北壁最高地点到達などの記録を持つ。チョー・オユー峰では、世界最高齢の女性をガイドし山頂に導く。アルプスではマッターホルンなどの山岳ガイドとして活躍。東宝映画「植村直巳物語」で映画にも出演。

佐藤 優

日本山岳ガイド協会認定山岳ガイド



NZLでヘリスキーガイドとして、アバランチセーフティマネージメント1取得。帰国後スキーパトロール、海外ツアーリーダー、最近では国内の山も数多くガイド。穏やかなガイドで老若男女問わず人気。特技・かまくら作り。

北村俊之

日本山岳ガイド協会認定国際山岳ガイド



ブロードピーク三山無酸素アルパインスタイル縦走、チョー・オユー無酸素単独登頂など。8,000m峰を6座登頂、うち5座は無酸素登頂。現在は、毎年、世界の高峰をガイドしている。立山ガイド協会所属の国際山岳ガイド。

林 信之

日本山岳ガイド協会認定国際山岳ガイド



白馬・岩岳の林ペンションのオーナー。白馬のローカルならではのルートに案内します。温厚でやさしいガイド振りは老若男女問わず人気抜群。北アルプス遭難対策協議会救助隊員でもあり、地元でのネットワークは万全。

大雲芳樹

日本山岳ガイド協会認定山岳ガイド



湘南、軽井沢、志賀高原をベースに活動。初心者向けのハイキングから本格的なクライミング。そしてBCスキーなど幅広い分野をこなす。最近、志賀高原の石の湯ホテルの運営、温厚な人柄でアットホームなツアーを演出します。

石島竜平

日本山岳ガイド協会認定登山ガイド



安曇野をベースに北アルプスや信越の山々を中心に活動している若手ガイド。ニュージーランドでのハイキングガイドの経験を活かし、植物を楽しみながら歩くことをモットーにしている。高山植物が得意。

古谷聡紀

日本山岳ガイド協会認定山岳ガイド



スキーとトレッキングのガイドとしてグリーンデルワルト、ツェルマットに5年間の在住。その後、世界中の山々を歩く。山岳・スキー雑誌のライター、アルプスに関するガイドブックも執筆。海外のスキー場は、70ヶ所以上を滑っている。

杉本水生

日本山岳ガイド協会認定山岳ガイド



BCを中心に若手ガイドのリーダー的存在。ヨーロッパアルプスに在住経験もある国際派ガイド。気さくな人柄で、楽しいツアーへの演出が得意。スキーの腕前は一級。冬はバックカントリーツアーのガイドを中心に活動中。

山岸慎英

日本山岳ガイド協会認定国際山岳ガイド



白馬に育ち、ヨーロッパアルプス・シャモニでクライミングを学んだ、新進気鋭の国際山岳ガイド。ヨーロッパアルプスはもちろん、近年はヒマラヤ、南米の高所登山も案内。バックカントリーのガイドとしても活動している。

今井 晋

日本山岳ガイド協会認定国際山岳ガイド



北海道小樽をベースに、山でのクライミングと山の中でのスキーが得意分野。個人的には、あまり情報のないエリアやオンサイトを好み、未だに山への憧れを捨てきれず、海外遠征継続中。モットーは、「夢をもって山に登ろう!」

高月弘子


日本山岳ガイド協会認定登山ガイド



水上を中心にネイチャーウォーク、スノーハイキング、夏はスイスに渡りハイキングガイドとしても活躍。休みを見つけてはスイスの名峰に挑む。自然観察の知識が豊富で普通のハイキングコースでも彼女と歩くと発見がいっぱい。

宮川由佳

日本山岳ガイド協会認定登山ガイド



ツェルマット、クールマイユール観光協会で6年間ハイキング、スキーガイドとして勤務。山上でも食事に関する嗅覚には自信あり。お客様とのコミュニケーションを大切に、初めての方、一人参加の方にも安心して楽しんで頂けるよう頑張ってます。

大蔵喜福

日本山岳ガイド協会認定山岳ガイド



椎名誠のあやしい探検隊では「タウシ髭の大蔵」として登山隊長を。マッキンレーには17回登頂。ガイドとしては毎年8,000m峰の頂上に多くの登山者を導く。登山以外にもカヌー、熱気球等、多方面の冒険で活躍。著書も多数。

梶山宝伸

日本山岳ガイド協会認定山岳ガイド



新進気鋭の若手ガイド。フリーからアルパイン、アイスクライミングまで幅広く活動。海外登山の経験も豊富で、ヒマラヤなど高所登山のガイドもこなす。いつもさわやかな笑顔で、安定感抜群のガイド振りは人気が高い。

杉坂 勉

日本山岳ガイド協会認定国際山岳ガイド



四季を問わずアルパインクライミングからBCまでマルチに活動。2014年より国際山岳ガイドに認定され、ヨーロッパなど海外でのガイドも可能になりました。マンツーマンでのガイドを基本に、少人数でのきめ細かいガイドングが持ち味です。

黒田 誠

日本山岳ガイド協会認定国際山岳ガイド



基本的に忠実なクライミングと、基礎をすっ飛ばして応用から入ったスキーで四季を通じてガイド活動を行っています。講習会では、理系らしい理論的な説明を心がけております。どちらかと言えば、乾いた岩登りが得意です。

峯岸健一

日本山岳ガイド協会認定登山ガイド



冬はBCスキー、夏は沢登りのガイドを行っている。マッキンレー山頂からのスキー滑降やヨーロッパアウトルートなどスキーをメインに活動中。カナダやスイスで得た経験を元にお客さまを楽しませるガイドングがモットーです。

山保浩司

日本山岳ガイド協会認定登山ガイド



カナダ駐在の後、ヨーロッパに渡り8年間、現地旅行会社にてスイス、イタリア、オーストリアを中心にスキーガイド、ハイキングガイドとして活動。新天地を求め日本に逆輸入。お客様への最高のサービスを目指します。

*ここに掲載以外の山岳ガイドが同行する場合がございます。予めご了承ください。

お問い合わせ・お申し込みは…

株式会社アドベンチャーガイドズ

〒102-0072 東京都千代田区飯田橋2-5-2 東西館ビル本館43号室

☎ 03-5215-2155

☎ 03-3288-3211

🌐 <https://adventure-guides.co.jp/>

✉ info@adventure-guides.co.jp



【営業】火曜から金曜 12:00-16:00

【臨時休業】月曜 【休業】土曜・日曜・祝日

総合旅行業取扱管理者 近藤謙司

観光庁長官登録旅行業第1713号(社)日本旅行業協会(JATA)正会員

講習会&ツアー参加費用振込先

口座名:株式会社アドベンチャーガイドズ

三菱UFJ銀行 神保町支店 口座番号1258952

またはりそな銀行 九段支店 口座番号1159506